

Link do produktu: <https://serwisowe.pl/wypalarka-do-drewna-pirograf-lutownica-precyzyjna-reball-s601a-zestaw-32w1-p-2288.html>

## WYPALARKA DO DREWNA PIROGRAF LUTOWNICA PRECYZYJNA REBALL S601A ZESTAW 32w1

Cena brutto	<b>74,12 zł</b>
Cena netto	<b>60,26 zł</b>
Dostępność	<b>Aktualnie niedostępny</b>
Czas wysyłki	<b>24 godziny</b>
Numer katalogowy	<b>XSLU0000709</b>
Kod EAN	<b>6949639127747</b>

### Opis produktu

XSLU0000709

## ZESTAW WYPALARKA DO DREWNA I SKÓR REBALL S601A 32X 60W



## REBALL S601A 32X 60W

**Uniwersalna wysokiej jakości zestaw do wypalania**, dedykowany do wszelkich prac w drewnie lub skórze. Dzięki zastosowaniu jako bazy sprawdzonej lutownicy kolbowej, powstał stabilny komplet, gwarantujący długie godziny komfortowej pracy.

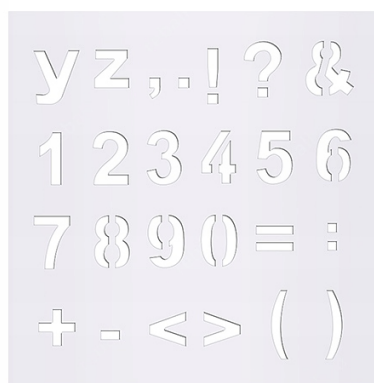
### Model S601A posiada:

- pokrętko regulacji temperatury,
- mechaniczny wyłącznik zasilania
- wskaźnik działania

### W skład zestawu wchodzi:

- lutownica S601A z grotem do lutowania - **1 sztuka**
- zestaw 26 końcówek do wypalania - **1 sztuka**

- adapter do ostrzy typu skalpel - **1 komplet**
- ostrze skalpela BSD-11A - **1 sztuka**
- adapter 900M - **1 sztuka**
- szablony z cyframi - **1 sztuka**
- szablony z literami - **1 sztuka**
- podstawa z gąbką RT0216 - **1 sztuka**



## PAKIET DO WYPALANIA

Podstawowym zastosowaniem jest wypalanie wzorów, piktogramów na drewnie i skórze. Użyteczność jest jednak dużo większa. Zestaw pozwala również, na pracę z plastikiem, wypalanie otworów (np.doniczki).

### Gwint montażowy M4

Komplet posiada nieograniczoną liczbę możliwości, można ozdobić nią prawie każdy przedmiot tj.

- sprzęty kuchenne,
- zabawki,
- kasetki,
- skrzyneczki,
- pudełka,

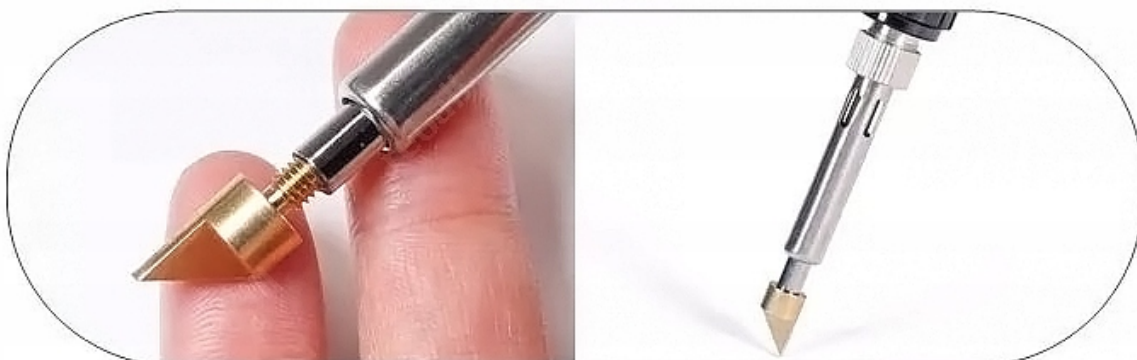

**albo też robić samemu:**

- wizytówki na drzwi,
- zakładki do książki,
- biżuterię,
- ozdoby świąteczne,
- rysować obrazki czy też portrety.

**Ilość: 1 komplet****DANE TECHNICZNE LUTOWNICY**

- napięcie zasilania: AC 220-240V 50/60Hz,
- moc: **60W**,
- zakres temperatur: **200-480°C**,
- oporność izolacji: 100MΩ,
- wytrzymałość elektryczna: > 1200V,
- prąd upływu:
- sterowanie temperaturą,
- model używanych grotów: seria 900M (najpopularniejsza),
- element grzejny: K1321,
- groty wymienne: tak,
- groty element grzejny: tak,
- wskaźnik działania.

**Ilość: 1 sztuka**



## MONTAŻ GROTÓW

Groty należy wkręcić się w kolbę wypalarki do drewna.

Jeżeli nie posiadasz pirografu czy wypalarki do drewna (dostępne w naszej ofercie) to możesz użyć standardowej lutownicy z grotem 900M/936 wykorzystując **dodatkowy adapter** dostępny w naszej ofercie. Adapter dla lutownic na groty 900M/936 znajduje się w tym zestawie.

Po prawej stronie pokazaliśmy sposób montażu w lutownicach z grotem 900M/936.



## METALOWA PODSTAWKA Z GĄBKĄ RT0216


Podstawa wykonana jest ze stali o wysokiej wytrzymałości typu 304.

Pozwala **bezpiecznie** odkładać wypalarkę podczas przerw.

### Parametry podstawki:

- model: RT0216,
- długość podstawy: 12cm,
- szerokość podstawy: 6.5cm
- średnica otworu do umieszczenia lutownicy: 1.7cm
- gąbka w zestawie

**Ilość: 1 sztuka**



## PROFESJONALNA LUTOWNICA PRECYZYJNA

Lutownicę z dołączonym grotem można swobodnie stosować do prac lutowniczych, cechuje się wysoką jakością wykonania i dużym komfortem pracy.



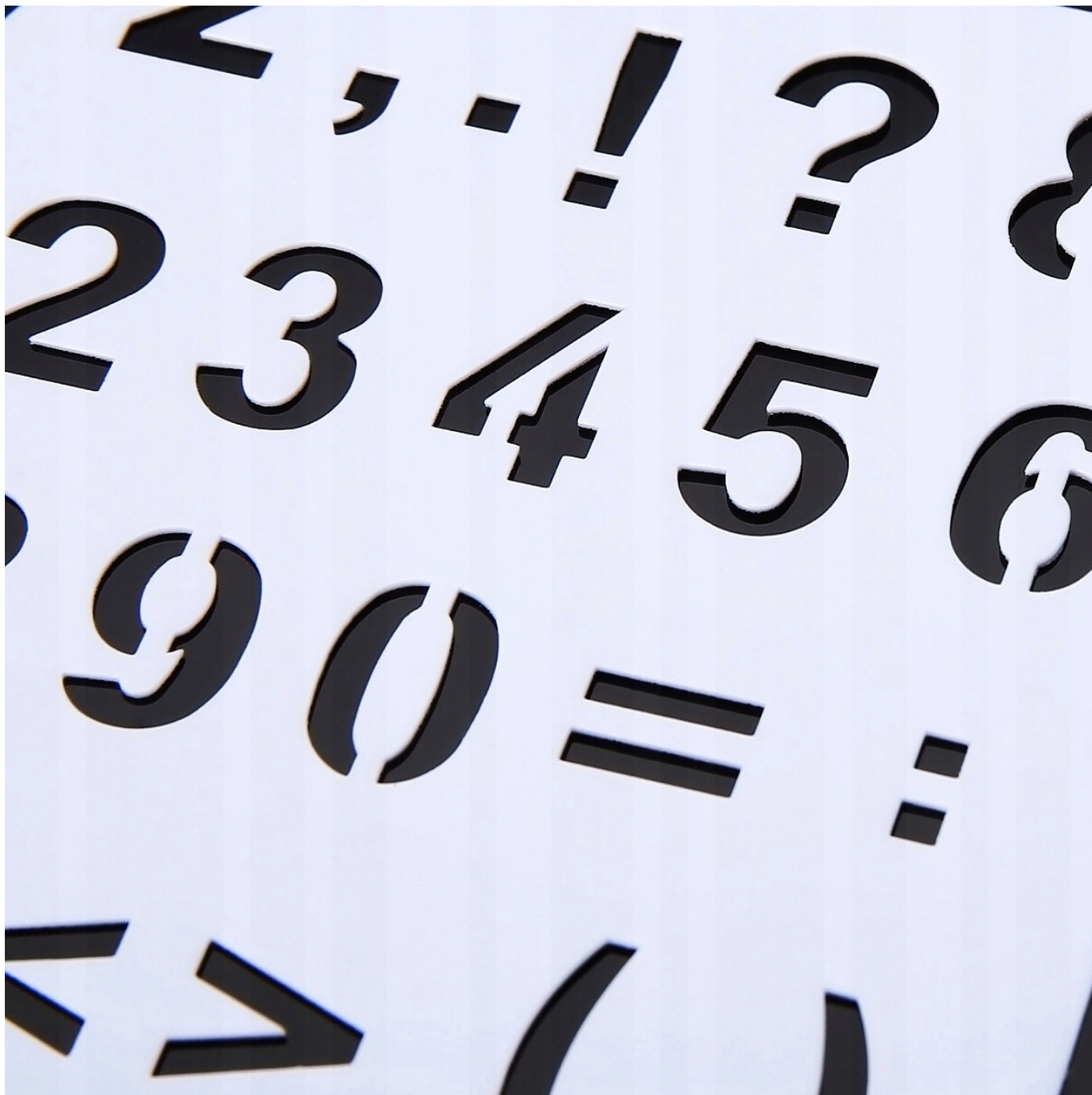
## OGRANICZA CIĘ TYLKO WYOBRAŹNIA

Dzięki temu zestawowi możesz wykonać niezliczoną ilość dzieł.

Do dyspozycji masz 26 końcówek do wypalania drewna, w tym różnego rodzaju pieczętki, końcówki o różnej średnicy, profilu, za pomocą których nadasz swojej pracy charakterystyczny sznyt.

**Dołączone szablony umożliwiają precyzyjne tworzenie ciągów wyrazów lub zdań.**







Potrzebujesz inne akcesoria lutownicze bądź serwisowe - sprawdź nasze pozostałe aukcje.