

Link do produktu: <https://serwisowe.pl/stacja-lutownicza-yihua-110w-uniwiersalny-zestaw-xxl-z-poradnikiem-lutowania-p-7567.html>

STACJA LUTOWNICZA YIHUA 110W UNIWERSALNY ZESTAW XXL Z PORADNIKIEM LUTOWANIA

Cena brutto	219,49 zł
Cena netto	178,45 zł
Dostępność	Aktualnie niedostępny
Czas wysyłki	24 godziny
Numer katalogowy	XSLU0000725
Kod EAN	6949639127891

Opis produktu

SLU0000725

MULTI STANOWISKO 15w1 STACJA LUTOWNICZA 927-IV 110W


ATUTY

- **GOTOWE STANOWISKO PRACY**
- **15 NIEZBĘDNYCH AKCESORIÓW LUTOWNICZYCH**
- **3 KANAŁY TEMPERATURY, ESD, PID, AUTO SLEEP**
- **WYSOKA JAKOŚĆ WYKONANIA YIHUA**
- **PORADNIK - TAJNIKI LUTOWANIA**
- **IDEALNA NA PREZENT**



AKCESORIA

- **podstawka dyspenser na cynę**
- **rolka cyny 0,8mm**
- **lupa z podświetleniem 6X LED regulowana**
- **trzecia ręka - dwa uchwyty krokodylki**
- **zintegrowany uchwyt na kolbę lutowniczą**
- **zasobnik na 5 zapasowych grotów**
- **5 grotów uniwersalnych 900M**
- **czyścik mosiężny wraz z kalafonią**
- **metalowa niecka z gąbką do czyszczenia grotów**
- **aluminiowy odsysacz do cyny**
- **precyzyjna pęseta zagięta ESD**
- **kluczyk do montażu**



KOMPENDIUM WIEDZY

Poradnik "Podstawy lutowania" został stworzony przez nas z myślą o pasjonatach elektroniki, którzy chcą samodzielnie wykonywać prace serwisowe przy użyciu lutownic precyzyjnych i stacji lutowniczych oraz zadbać by ich serwis był nowoczesny.

Poradnik na ponad 40 stronach w sposób bardzo przystępny wprowadza w tajniki sprzętu, zasad prawidłowego lutowania, właściwego doboru i wykorzystania chemii i akcesoriów, oraz przygotowania stanowiska pracy.

Kompedium to przekazuje niezbędne informacje, podpowiada rozwiązania, wyjaśnia różnice techniczne, by Twoja przygoda z lutowaniem od początku cechowała się najwyższym poziomem profesjonalizmu.


Poradnik w wersji elektronicznej PDF wysyłamy po zakupie.



DANE TECHNICZNE



- napięcie zasilania: **AC 220-240V 50/60Hz**
- moc pobierana: **110W,**
- **ceramiczna grzałka zintegrowana z termoparą**
- płynna regulacja temperatury **od 90°C do 480°C**
- **stabilizacja temperatury PID**
- napięcie wyjściowe: **24V AC**
- kompatybilne groty: **900M**
- potencjał między grotem a uziemieniem:
- rezystancja między grotem a uziemieniem:
- sterowanie temperaturą: **przyciski**
- **odczyt realnej i zadanej temperatury na wyświetlaczu LED**
- zabezpieczenie obudowy **ESD SAFE**
- długość ramion gęsiej szyi: **18cm**
- szerokość uchwytu na cynę: **65mm**
- długość przewodu kolby: **1m**
- waga zestawu brutto : **ok 1,1kg**
- wymiary stacji: **150x100x48mm**



CZĘŚCI SKŁADOWE ZESTAWU


- stacja lutownicza **YIHUA 927 I-V** - 1 szt.
- zestaw 5 uniwersalnych grotów 900M - 1 kpl.
- elastyczna lupa 6x LED - 1 szt.
- uchwyty gęsia szyja trzecia ręka - 2 szt.
- uchwyt do kolby - 1 szt.
- dyspenser do cyny - 1 szt.
- gąbka do czyszczenia grotów - 1 szt.
- zestaw **czyścik mosiężny z kalafonią BOX** - 1 szt.
- aluminiowy **odsysacz do cyny** - 1 szt.
- precyzyjna **pęseta zagięta ESD** - 1 szt.
- kluczyk do montażu
- instrukcja obsługi
- **Poradnik "Podstawy lutowania"** wersja elektroniczna wysyłana mailowo



UCHWYTY TRZECIA RĘKA, LUPA LED

Stacja wyposażona jest w **dwa uchwyty gęsiej szyi pracujące w formie trzeciej ręki.**

Wraz z **dużą lupą** umieszczoną na elastycznym wysięgniku z wbudowanym oświetleniem **6x LED**, otrzymujemy **stanowisko do napraw lutowniczych małych elementów.**



KONSTRUKCJA I JAKOŚĆ WYKONANIA

Model ten jest bardzo dobrze wykonany, charakteryzuje się łatwością obsługi oraz dużą ilością niezbędnych rozszerzeń, dzięki temu jest **niezawodny i wielofunkcyjny, co ułatwia pracę.**

Na podwyższoną żywotność wpływają **wysokiej jakości grzałka ceramiczna** oraz **groty.**

Stacja charakteryzuje się **krótkim czasem nagrzewania i dużą mocą, a stabilizacja temperatury gwarantuje wysoki komfort pracy.**









Potrzebujesz inne akcesoria lutownicze bądź serwisowe - sprawdź nasze pozostałe aukcje.