

Link do produktu: <https://serwisowe.pl/stacja-lutownicza-lutownica-precyzyjna-yihua-926-led-ii-130w-na-groty-900m-p-9422.html>

STACJA LUTOWNICZA LUTOWNICA PRECYZYJNA YIHUA 926 LED II 130W NA GROTY 900M

Cena brutto	149,00 zł
Cena netto	121,14 zł
Dostępność	Dostępny
Czas wysyłki	24 godziny
Numer katalogowy	XSLU0000248
Kod EAN	5903815915963

Opis produktu

SLU0000248

STACJA LUTOWNICZA YIHUA 926 LED II 130W + UCHWYT DO CYNY

KOMPATYBILNA Z POPULARNYMI GROTAMI 900M



YIHUA 926 LED II 130W to stacja lutownicza z płynną regulacją temperatury w zakresie **od 90°C do 300°C**.

Charakterystyka:

- płynna regulacja temperatury pracy **od 90°C do 300°C**
- **tryb uśpienia (sleep mode)**
- **kalibracja temperatury**
- wybór jednostki temperatury °C/°F
- **duża moc i szybkie nagrzewanie grotów**
- **ceramiczna grzałka**
- **uchwyt do cyny**
- **stabilizacja temperatury** z kontrolerem PID
- **szeroki wybór wymiennych grotów 900M**
- antystatyczna obudowa **ESD**
- **lekka kolba** - waga ok. 45g.

Regulacji temperatury dokonuje się poprzez **przyciski** znajdujące się na płycie czołowej stacji.

Stacja wyposażona jest w **tryb uśpienia** (można go wyłączyć). W tym trybie po odłożeniu kolby po konfigurowalnym czasie (1-10min) **stacja automatycznie schładza grot do 50°C lub 200°C** w zależności od tego jaka jest ustawiona temperatura. Po podniesieniu kolby powraca do ustawionej na danym kanale temperatury.

Stacja lutownicza posiada również opcję **kalibracji temperatury**.

Kolba lutownicy jest bardzo **lekka i pokryta warstwą gumy**.

W zestawie znajduje **gąbka do czyszczenia grotów**.





Ze względu na moc stacji oraz jej uniwersalność ten model sprawdzi się zarówno w warsztacie hobbysty jak i profesjonalisty.

Jest to również idealne rozwiązanie dla jednostek edukacyjnych.

Dane techniczne:

- napięcie zasilania: AC 220-240V 50/60Hz
- moc pobierana: **130W**
- ceramiczna grzałka zintegrowana z termoparą
- płynna regulacja temperatury **od 90°C do 300°C**
- **stabilizacja temperatury**
- napięcie wyjściowe: 24V AC
- **kompatybilne groty: 900M**
- potencjał między grotem a uziemieniem:
- rezystancja między grotem a uziemieniem:

- sterowanie temperaturą: cyfrowe przyciskami
- **odczyt realnej i zadanej temperatury na wyświetlaczu LED**
- zabezpieczenie obudowy **ESD SAFE**
- szerokość uchwytu na cynę: 65mm
- długość przewodu kolby: 1m
- waga: 0,9kg
- wymiary stacji: 11,5x14x9cm






Konstrukcja tego modelu jest prosta, nieskomplikowana dzięki temu jest **niezawodna**, a **czas jego pracy wydłużony**.

Na podwyższoną żywotność wpływają **wysokiej jakości grzałka ceramiczna** oraz **groty**. Stacja charakteryzuje się **krótkim czasem nagrzewania** i **dużą mocą**.

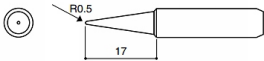
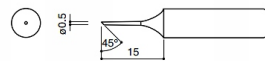
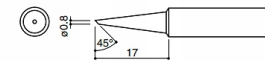
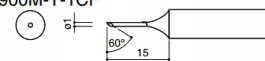

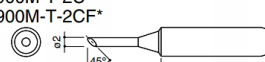
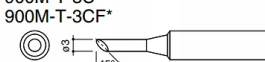
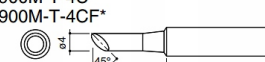

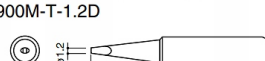




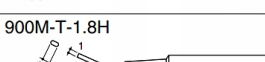



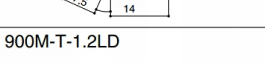
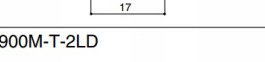
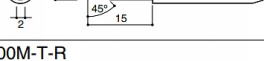
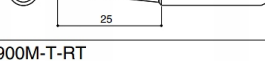

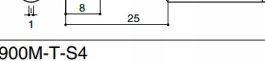
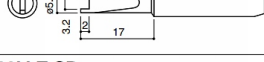
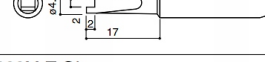
Stabilizacja temperatury pozwala na dopasowywanie przez stację mocy dostarczanej do grzałki kolby do zmiennych warunków lutowniczych.

W skład zestawu wchodzi:

- stacja lutownicza YIHUA 926 LED II
- kolba z popularnym grotem 900M-T-I
- uchwyt do kolby
- uchwyt do cyny
- gąbka do czyszczenia grotów
- instrukcja obsługi



Szeroki wybór grotów 900M znajdziesz w naszej ofercie. Poniżej specyfikacja.

900M-T-B 	900M-T-0.5C 	900M-T-0.8C 	900M-T-1C 900M-T-1CF* 
900M-T-1.5CF* 	900M-T-2C 900M-T-2CF* 	900M-T-3C 900M-T-3CF* 	900M-T-4C 900M-T-4CF* 
900M-T-0.8D 	900M-T-1.2D 	900M-T-1.6D 	900M-T-2.4D 
900M-T-3.2D 	900M-T-H 	900M-T-1.8H 	900M-T-I 
900M-T-K 	900M-T-LB 	900M-T-1.2LD 	900M-T-2LD 
900M-T-R 	900M-T-RT 	900M-T-S3 	900M-T-S4 
900M-T-SB 	900M-T-SI 		

Potrzebujesz inne akcesoria lutownicze bądź serwisowe - sprawdź nasze pozostałe aukcje.



REBALL
TECHNOLOGY

Reball Technology Sp. z o.o.

Rzgowska 100/102, 93-153 Łódź

sklep@serwisowe.pl

+(48)422032662, +(48)519117706
