

Link do produktu: <https://serwisowe.pl/stacja-lutownicza-hot-air-lutownica-precyzyjna-pochlaniacz-yihua-992da-4w1-p-1398.html>

STACJA LUTOWNICZA HOT AIR LUTOWNICA PRECYZYJNA POCHŁANIACZ YIHUA 992DA+ 4w1

Cena brutto	749,00 zł
Cena netto	608,94 zł
Dostępność	Dostępny
Czas wysyłki	24 godziny
Numer katalogowy	XSLU0000531
Kod EAN	6949639119063

Opis produktu

XSLU0000531

STACJA LUTOWNICZA 4w1 YIHUA 992DA+

CZYTELNY WSPÓLDZIELONY WYŚWIETLACZ LCD

WERSJA Z POCHŁANIACZEM OPARÓW ORAZ LUTOWNICĄ HOT AIR



Idealny zestaw dla każdego zajmującego się drobnymi jak i poważniejszymi naprawami elektroniki. **Dzięki funkcjonalności 4w1** bardzo dobrze nadaje się dla hobbisty jak i dla profesjonalnego serwisu.

Stacja lutownicza 4w1 YIHUA 992DA+ z regulacją temperatury w zakresie od 100°C do 480° posiada dwie wbudowane lutownice:

- lutownicę na **gorące powietrze hotair 550W**
- lutownicę **grotową** o mocy **75W** na **popularne grotty 900M**
- **zintegrowany pochłaniacz oparów z lutownicą grotową**

W jednym czasie można korzystać z lutownicy hotair jak i lutownicy grotowej rozbudowana o pochłaniacz oparów. Stacja **posiada współdzielony czytelny wyświetlacz LCD**, który wskazuje temperaturę każdej z lutownic niezależnie.

Ten model stacji jest bardzo uniwersalny zarówno dla **hobbystów jak i użytkowników zaawansowanych** np. przy serwisowaniu elektroniki czy spawaniu plastików. **Kompaktowa i niewielkich rozmiarów obudowa 4w1** zapewnia optymalne wykorzystanie przestrzeni w miejscu użytkowania.

**Modeli 992D+ wyróżnia się m.in.:**

- **tryby pracy automatyczny** - po odłożeniu kolby system wyłączy nagrzewanie oraz schłodzi kolbę do bezpiecznej temperatury,
- **tryb pracy ręczny** - po odłożeniu kolby system dalej nagrzewa element grzewczy, przed zakończeniem pracy zaleca się przejście do trybu automatycznego,
- **funkcja sleep dla lutownicy grotowej** - jeśli kolba jest nie używana przez ustawiony wcześniej czas (0-99 min) system przełącza ją w tryb sleep, czyli schładza do temperatury 200 °C, co zapewnia dłuższą żywotność urządzenia,
- **wyciąg oparów** - stacja posiada możliwość odsysania niebezpiecznych oparów.

**Dane techniczne:**

- maksymalny pobór mocy: **780W**
- moc szczytowa lutownicy grotowej: **75W**
- napięcie wyjściowe: 24V AC
- płynna regulacja temperatury gorącego powietrza: **100°C - 480°C**
- płynna regulacja temperatury lutownicy: **200°C - 480°C**
- stabilność temperatury lutownicy: $\pm 1^\circ\text{C}$
- stabilność temperatury gorącego powietrza: $\pm 1^\circ\text{C}$
- długość przewodu kolby hot air: do 90 cm
- długość przewodu kolby lutowniczej: do 100 cm
- przepływ powietrza: **do 28l/min**
- system zabezpieczenia: **ESD SAFE**
- potencjał między grotem a uziemieniem:
- rezystancja między grotem a uziemieniem:
- wymiary stacji: 25,5cm x 18,8cm x 12,5cm
- waga: 5,11kg



Stacja charakteryzuje się **krótkim czasem nagrzewania** i **dużą mocą**. Dzięki szybkiemu nagrzewaniu grota można pracować na niższych temperaturach co **zmniejsza możliwość termicznego uszkodzenia** lutowanych elementów.

Stabilizacja temperatury pozwala na dopasowywanie przez stację mocy dostarczanej do grzałki kolby do zmiennych warunków lutowniczych.

Charakterystyka modelu 992DA+:

- system **procesorowej kontroli temperatury PID**
- **regulacja temperatury** lutownicy oraz gorącego powietrza
- **regulator siły nawiewu** gorącego powietrza
- **stabilizacja temperatury** obu lutownic
- **najnowszy system nawiewu gorącego powietrza** zapewnia większą elastyczność oraz siłę nadmuchu np. podczas użytkowania dysz z małym otworem gdzie odprowadzenie ciepła i przepływ są utrudnione
- kolba wyposażona jest w **silikonowe przewody** odporne na działanie wysokich temperatur (nawet do 300°C).
- kolba lutownicza **908B o mocy szczytowej 75W** pozwala w niewielkim czasie nagrzać grot do pożądanej temperatury
- funkcja automatycznego uśpienia
- funkcja automatycznego wyłączenia stacji
- **sygnalizacja błędów błędów**
- **zmniejszony pobór mocy** najnowszego modelu 882D

**Model YIHUA 992DA+ posiada dodatkowo:**

- **oddzielne wyłączniki** stacji gorącego powietrza oraz lutowniczej
- możliwość zapamiętania pracy w 3 różnych programach
- **wyświetlacz** z temperaturą rzeczywistą (lutownica i gorące powietrze)
- **przepływ powietrza kolby hotair 28l/min**
- możliwość przełączania trybu pracy na **automatyczny lub ręczny**
- solidna **obudowa**
- **funkcja korekcji temperatury**
- **możliwość kalibracji temperatury**
- pokrętło do **regulacji przepływu powietrza** kolby hotair
- lekka kolba lutownicy
- kompaktowością (**możliwość zamontowania podstawki hot air z stacji**)
- możliwość zmiany trybu wyświetlania temperatury C/F
- **wymienne dysze:** 2,5mm; 4,4mm; 6mm; 9mm oraz kwadratową 12x12mm


W skład zestawu wchodzi:

- stacja lutownicza 4w1 YIHUA 992DA+ - **1 sztuka**
- kolba hot air - **1 sztuka**
- kolba lutownicza 908B z zamontowanym grotem T-B - **1 sztuka**
- dysze hot air - **5 sztuk**
- podstawka lutownicza hot air - **1 sztuka**
- podstawka lutownicza pod kolbę 900M - **1 sztuka**
- gąbka do czyszczenia grotów - **1 sztuka**
- chwytak do podnoszenia układów - **1 sztuka**
- zapasowe filtry do pochłaniacza oparów - **1 zestaw**
- przewód zasilania - **1 sztuka**
- instrukcja obsługi - **1 sztuka**





Stacja lutownicza Yihua 992DA+

Importer: Reball Technology Sp. z o.o.
Rzgowska 100/102, 93-153 Lodz

Producent: Guangzhou YiHua Electronic
Equipments Co.,Ltd.
No. 1633 Beital Road, Baiyun,
Guangzhou, Chiny

Wyprodukowano w Chinach



SLU0000531

serwisowe.pl 6 9 4 9 6 3 9 1 1 9 0 6 3



YI-HUA

Rework Station
Model: 992DA+
Rated Voltage Range: 220V-240V~, 50Hz
Rated Power: 780W

MADE IN CHINA



Guangzhou Yihua Electronic Equipment Co., Ltd.



































Inne narzędzia i akcesoria lutownicze dedykowane do tego modelu znajdziesz na naszych pozostałych aukcjach.

Jesteśmy bezpośrednim dystrybutorem marki Yihua. Każdy produkt tej marki jest oryginalny i oznaczony indywidualnym certyfikatem autentyczności który znajdziesz na obudowie, numerem seryjnym oraz certyfikatem CE. Tylko produkty ze standardowej oferty tej marki mają szansę posiadać wsparcie producenta w przyszłości. Wszelkie inne modyfikacje produktów Yihua to towary produkowane wyłącznie pod chwilowe zapotrzebowanie danego sprzedawcy dla których w przyszłości możesz nie znaleźć wsparcia w zakresie podzespołów jak i akcesoriów.

Potrzebujesz inne akcesoria lutownicze bądź serwisowe - sprawdź nasze pozostałe aukcje.