

Link do produktu: <https://serwisowe.pl/stacja-lutownicza-aifen-a9hd-2-kolby-c245-c210-180w-6-grotow-p-15406.html>

STACJA LUTOWNICZA AIFEN A9HD 2 KOLBY C245 C210 180W + 6 GROTÓW

Cena brutto	799,00 zł
Cena netto	649,59 zł
Dostępność	Dostępny
Czas wysyłki	24 godziny
Numer katalogowy	XSLU0001301
Kod EAN	5903815940026

Opis produktu

XSLU0001301

STACJA LUTOWNICZA AIFEN A9 HD 180W

- ✓ **NAJNOWSZY MODEL STACJI LUTOWNICZEJ OD AIFEN**
- ✓ **2 KOLBY LUTOWNICZE: 210 i 245**
- ✓ **6 ORYGINALNYCH GROTÓW: 3x C210 (I, IS, K), 3x C245 (I, IS, K)**



□ Stacja Aifen A9 HD z kolbami 210 i 245

Stacja lutownicza **Aifen A9HD** to profesjonalne urządzenie o mocy **180 W**, stworzone z myślą o serwisach **elektrycznych**, warsztatach naprawczych oraz wymagających hobbystach.

Świetnie sprawdza się przy pracy z układami **BGA, SMD, CPU, płytami głównymi** oraz przy precyzyjnym **cynowaniu i czyszczeniu padów**.

Wyposażona w dwie kolby - 210 i 245, zapewnia pełną elastyczność pracy z różnymi rodzajami grotów.

Kolorowy ekran IPS 2,8" **prezentuje parametry w czasie rzeczywistym**, a Curve Mode **umożliwia graficzne śledzenie zmian temperatury**.

Funkcje szybkiego nagrzewania, hibernacji oraz sterowania z kolby gwarantują komfort, precyzję i bezpieczeństwo

pracy.

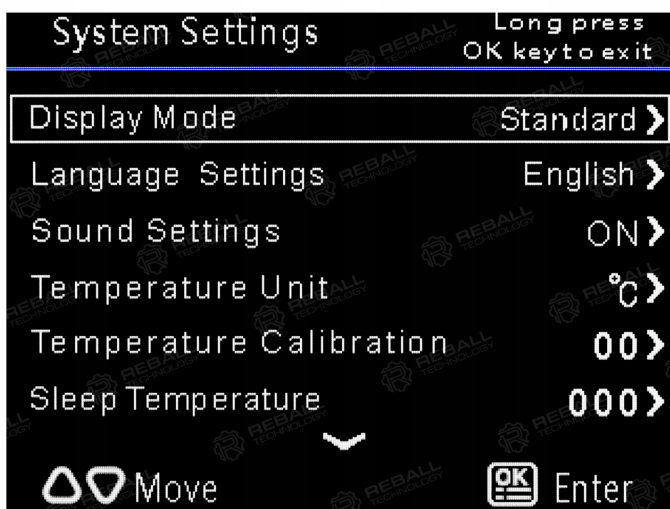
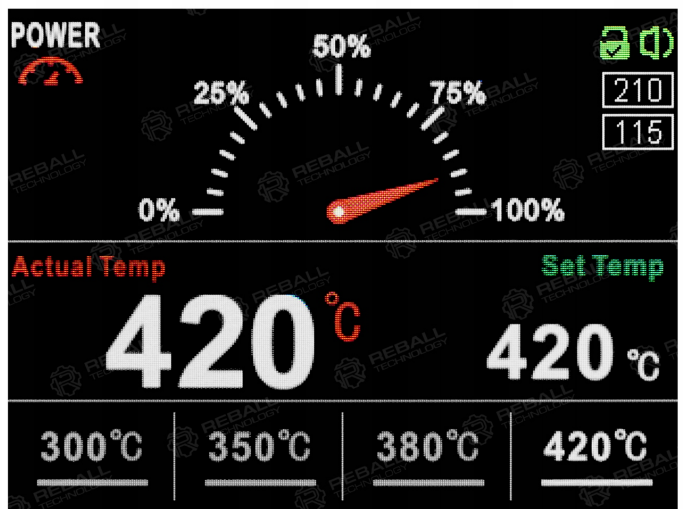
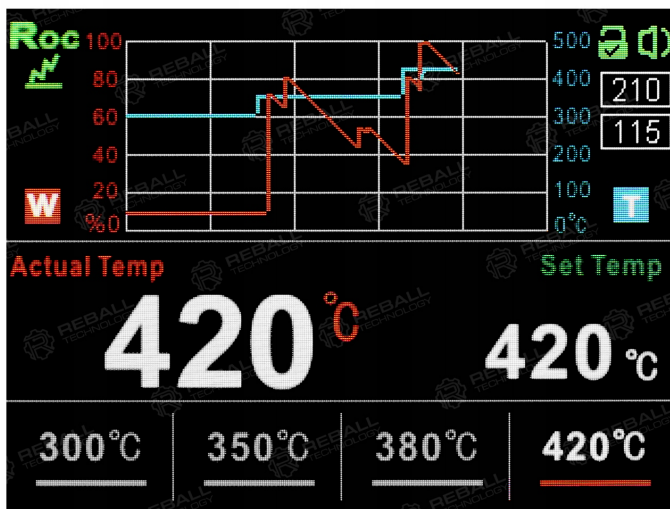
Ilość: **1kpl.**

Tylko u nas znajdziesz szeroki wybór kolb i grotów przeznaczonych do tego modelu stacji.



□ Charakterystyka modelu

- **Wysoka moc 180 W - błyskawiczne nagrzewanie i stabilna praca dzięki rdzeniowi 1,8 Ω.**
- **Zakres temperatury 100-450 °C z inteligentną stabilizacją i precyzyjną kontrolą.**
- **Sterowanie z kolby - zmiana presetów (CH1-CH4) i temperatury bez odkładania narzędzia.**
- **Tryb Curve Mode - podgląd wykresu temperatury w czasie rzeczywistym.**
- **Ekran IPS 2,8" - przejrzysty interfejs i pełna widoczność parametrów.**
- **Hibernacja przy wymianie rdzenia - wysoki poziom bezpieczeństwa.**
- **Duża kompatybilność - obsługa grotów 210 i 245 do szerokiej gamy zastosowań.**
- **Modularna konstrukcja - możliwość dokupienia i podłączenia dodatkowej kolby C115, co znacząco rozszerza możliwości stacji.**
- **Dodatkowe miejsca na grot - umożliwi przechowywanie do 8 grotów na górnej części lutownicy**



□ ROC - graficzne parametrów pracy

W trybie ROC (Curved) masz podgląd na przebieg temperatury grotu w każdej chwili podczas pracy.

Dzięki temu możesz skonfigurować urządzenie do konkretnych zadań, co jest szczególnie istotne przy lutowaniu układów i innych wrażliwych komponentów.

□ Dodatkowe funkcje menu

Ten model stacji to bardzo dopracowana konstrukcja z rozbudowanym menu. **Stacja posiada dodatkowo funkcje menu:**

- możliwość zmiany przyciskami w kolbie **płynnie temperatury** lub **wcześniej zaprogramowanych temperatur**,
- możliwość zaprogramowania szybkości **skoku temperatury** 1x, 5x, 10x,

- regulacja jasności wyświetlacza,
- funkcja uśpienia,
- kalibracja temperatury.




□ Szybki dostęp do ustawień

□ Nowy interfejs użytkownika został zaprojektowany z myślą o wygodzie i szybkości obsługi, dzięki czemu konfiguracja parametrów nie sprawia trudności nawet początkującym.

□ Przejrzyste menu, czytelne ikony i logiczny układ przycisków ułatwiają codzienną pracę i eliminują zbędne komplikacje.

Dzięki temu zyskujesz więcej czasu na właściwe działania serwisowe, bez konieczności wertowania instrukcji.

To rozwiązanie, które sprawia, że zaawansowana technologia staje się dostępna dla każdego.



Szerokie możliwości regulacji

Stacja posiada dodatkowo możliwość regulacji:

- Uchwytu do przewodu kolb lutowniczych
- Podstawki kolb lutowniczych



Kolby lutownicze typu C245 oraz C210

Stacja została wyposażona w dwie kolby lutownicze obsługujące różne typy grotów:

- **C245 + 3 grot**
- **C210 + 3 grot**

Posiadają przyciski służące do regulacji temperatury, co pozwala na szybkie i precyzyjne dostosowanie parametrów pracy.

Dzięki przyciskom umieszczonym bezpośrednio na kolbie, zmiana temperatury jest szybka i wygodna, bez potrzeby sięgania do panelu głównego.

Takie rozwiązanie **zwiększa komfort użytkownika** i pozwala na jeszcze bardziej precyzyjne lutowanie.

W zestawie znajduje się 6 grotów



□ Dane techniczne

- Marka: **AIFEN**
- Model: **A9HD (kolba 210 + 245)**
- Moc: **180 W (maks.)**

- Napięcie wejściowe: **AC 100-240 V, 50/60 Hz**
- Zakres temperatury: **100-450 °C (212-842 °F)**
- Wyświetlacz: **2,8" kolorowy ekran IPS**
- Presety: **4 programowalne kanały pamięci (CH1-CH4)**
- Funkcje: **sterowanie z kolby, szybki powrót temperatury, hibernacja, ESD-safe konstrukcja**
- Waga brutto: **~2 kg**



□ W skład zestawu wchodzi

□ Stacja lutownicza Aifen A9 HD - **1 szt.**

□ Kolba hot 210 - **1 szt.**

□ Kolba hot 245 - **1 szt.**

□ Uchwyt do przewodu - **1szt.**

□ Grot C245-I - **1 szt.**

□ Grot C245-IS - **1 szt.**

□ Grot C245-K - **1 szt.**

□ Grot C210-I - **1 szt.**

□ Grot C210-IS - **1 szt.**

□ Grot C210-K - **1 szt.**

□ Instrukcja obsługi - **1 szt.**

□ Przewód zasilający - **1 szt.**





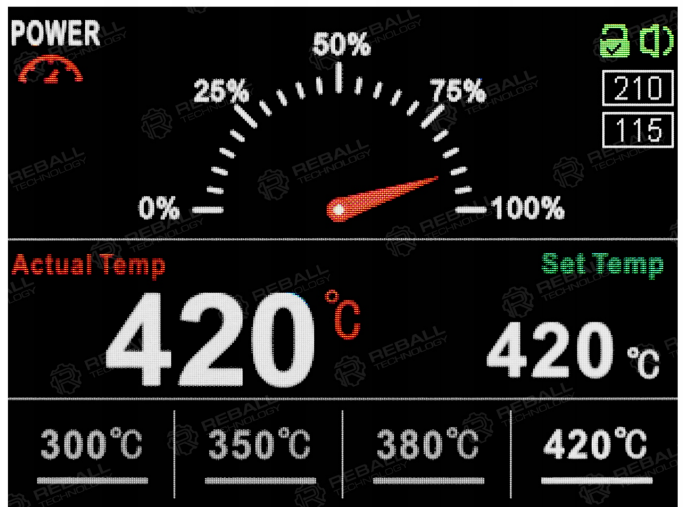
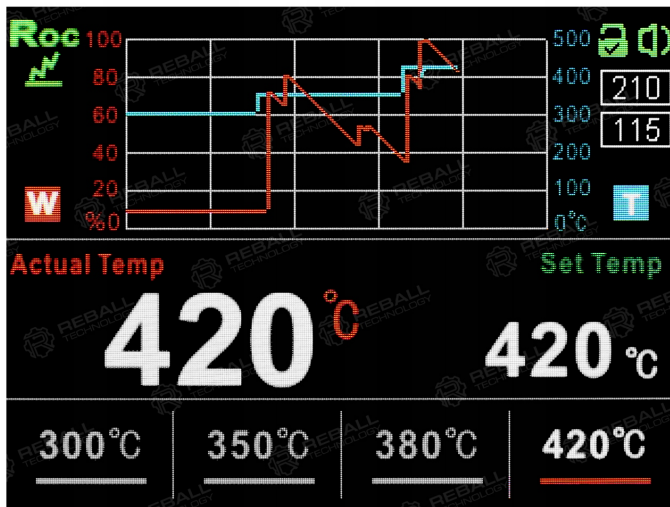












System Settings Long press OK key to exit


- Display Mode Standard >
- Language Settings English >
- Sound Settings ON >
- Temperature Unit °C >
- Temperature Calibration 00 >
- Sleep Temperature 000 >

△▽ Move OK Enter

System Settings Long press OK key to exit

- Handle Function Temp >
- Forced Sleep Allowed >
- Key Lock OFF >
- Key Doubling Speed X1 >
- Brightness 050 >
- Return To Home Page

△▽ Move OK Enter













Potrzebujesz inne akcesoria lutownicze bądź serwisowe - sprawdź nasze pozostałe aukcje.